

# PERSONAL TOUCH

SHARPER IMAGE®



## FCC STATEMENT

Warning: Changes or modifications to this unit not expressly approved by the party responsible for compliance could void the user's authority to operate the equipment.

This device complies with part 15 of the FCC Rules. Operation is subject to the following two conditions: (1) This device may not cause harmful interference, and (2) this device must accept any interference received, including interference that may cause undesired operation.

NOTE: This equipment has been tested and found to comply with the limits for a Class B digital device, pursuant to part 15 of the FCC Rules. These limits are designed to provide reasonable protection against harmful interference in a residential installation. This equipment generates, uses and can radiate radio frequency energy and, if not installed and used in accordance with the instructions, may cause harmful interference to radio communications. However, there is no guarantee that interference will not occur in a particular installation. If this equipment does cause harmful interference to radio or television reception, which can be determined by turning the equipment off and on, the user is encouraged to try to correct the interference by one or more of the following measures:

- Reorient or relocate the receiving antenna.
- Increase the separation between the equipment and receiver.
- Connect the equipment into an outlet on a circuit different from that to which the receiver is connected.
- Consult the dealer or an experienced radio/TV technician for help.

## FARE

· For at reducere risikoen for elektrisk stød, skal du altid trække stikket ud af stikkontakten straks efter brug og inden rengøring.



Distributed by and © 2020 ThreeSixty Sourcing Ltd.  
All rights reserved.

For US only: Distributed by and © 2020 MerchSource, LLC, Irvine, CA, 92618. All rights reserved. Tel: 1-800-374-2744.

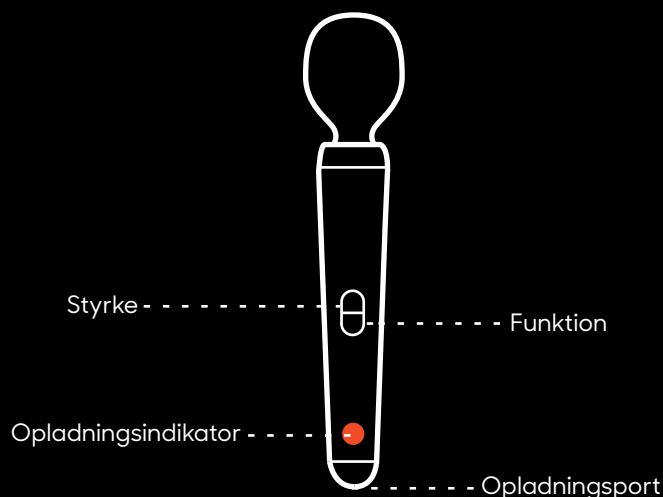
Sharper Image® name and logos (including the 77 logo and Tomorrow's Tomorrow) are trademarks or registered trademarks.

Printed in China

Inden brug skal du sørge for, at læse alle advarslerne og vejledningerne på emballagen, dette ark og i brugsvejledningen.  
Behold dette ark, da det har vigtige oplysninger til fremtidig reference.  
Mode# 1012645

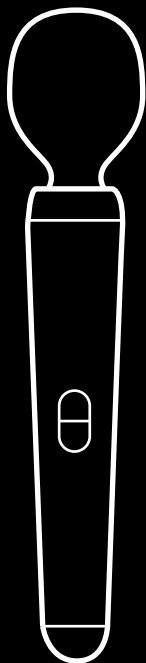
## TILLYKKE MED KØBET AF DIN PERSONAL TOUCH WAND.

## KOM GODT I GANG



1. Oplad massageapparatet ved, at sætte den ene ende af ledningen i massageapparatet og den anden ende i en stikkontakt. Opladningsindikatoren lyser rød under opladning, og den skifter til grøn, når produktet er ladet helt op. Oplad batteriet i to timer inden første brug.
2. Tryk på enten styrke/funktionsknappen for, at tænde og slukke massageapparatet. Når massageapparatet er tændt, skal du trykke på funktionsknappen for, at vælge det ønskede massagemønster.
3. Tryk på styrkeknappen for, at skifte mellem massagehastighederne.
4. Produktet må højst bruges i 20 minutter ad gangen.
5. Nyd din lindrende massage!

## INDHOLD



PERSONAL  
TOUCH



VEKSELSTRØMSADAPTER (AC)

## FUNKTIONER

- Trådløst massageapparat
- 4 styrker
- 4 funktioner
- Blødt og fleksibelt massagehoved

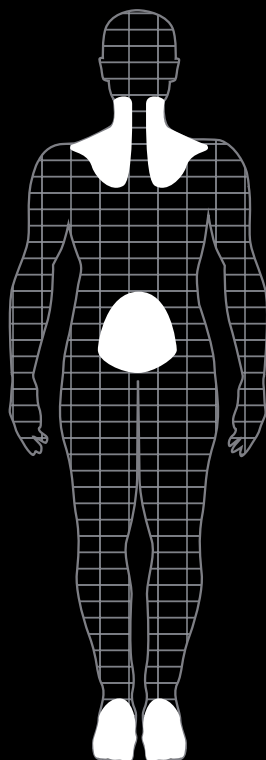
## VEJLEDNINGER FOR PLEJE

- Kun til pletrengøring. Afbryd og tør af med en fugtig klud.
- Må kun lufttørres.
- Sørg for, at produktet er helt tørt inden det tilsluttes igen.
- Produktet må ikke nedsænkes i vand.
- Brug ikke vaskemiddel eller sæbe under rengøringen.

## ADVARSEL OM GENOPLADELIGE BATTERIER

- Dette produkt indeholder batterier, der ikke kan udskiftes.
- Der er risiko for brand og personskader, hvis der stikkes hul i batteriet, eller hvis det beskadiges eller misbruges.
- Batteriet må ikke skilles ad, knuses, brændes eller kortsluttes.
- Batteriet må aldrig udsættes for ekstreme temperaturer eller fugt.
- Batteriet skal holdes væk fra brandfarlige materialer og direkte sollys.
- Batteriet må kun oplades med den medfølgende oplader, kabel og/eller adaptere.
- Genopladelige batterier må kun oplades voksne.
- Voksenopsyn er påkrævet under opladning af batteriet.
- Lad batteriet afkøle til stuetemperatur, inden det oplades.
- Batteriet skal oplades på en ikke-brandfarlig overflade og holdes væk fra brandfarlige produkter.
- Afbryd opladningen, hvis batteriet bliver varmt, svulmer op, ryger eller afgiver en stærk lugt.
- Batteriopladere, der bruges med produktet, skal regelmæssigt undersøges for beskadigelse af ledningen, stikket, kabinettet og andre dele. I tilfælde af sådanne skader, må opladere ikke bruges, før skaden er repareret.
- Genbrug eller bortskaf batteriet i henhold til den lokale lovgivning.
- Behold denne brugsvejledning til fremtidig reference.

## BEREGNET TIL: NAKKE, MAVE OG FØDDER



## SIKKERHEDSADVARSLER

- Ikke egnet for børn. Skal holdes ude af børns rækkevidde.
- Brug ikke dette produkt, hvis du er gravid eller har en skade eller sygdom. Kontakt din læge, hvis du har en medicinsk tilstand, der kan forhindre sikker brug af dette produkt.
- Brug ikke andet tilbehøret til dette produkt end det, der følger med.
- Undgå, at sove under brug af dette produkt.
- Efterlad ikke dette produkt uden opsyn, når det er tilsluttet.
- Lad altid produktet køle af, hvis det bliver for varmt.
- Brug aldrig produktet under tæpper, hvor luftåbningen kan blokeres. Dette kan gøre produktet meget varmt, som kan forårsage brand, elektrisk stød eller personskade.
- Produktet må ikke udsættes for ekstreme temperaturer eller fugt.
- Hold produktet væk fra vandkilder og opvarmede overflader.
- Rør aldrig ved stikket med våde hænder.
- Bær ikke dette produkt i ledningen.
- Kun til indendørs brug.
- Apparatet må kun bruges med den medfølgende vekselstrømsadapter (UDGANG 12 V, 2,5 A ).