

TILLYKKE MED KØBET AF DIN MASSAGEBOLD MED ISRULLE.

Læs venligst alle vejledninger og advarslerne inden brug.

Behold dette ark, da det har vigtige oplysninger til fremtidig reference.

DISTRIBUERET AF © 2022 THREESIXTY SOURCING LTD. ALLE RETTIGHEDER FORBEHOLDT.

KUN TIL BRUGERE I USA: DISTRIBUERET AF © 2022 MERCHSOURCE, LLC. IRVINE, CA, 92618. ALLE RETTIGHEDER FORBEHOLDT. TEL: 1-800-374-2744.

SHARPER IMAGE® NAVN OG LOGOER (HERUNDER 77 LOGOET OG TOMORROW'S TOMORROW) ER VAREMÆRKER ELLER REGISTREREDE VARMEMÆRKER.

TRYKT I KINA

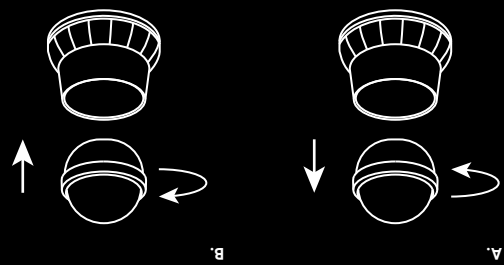


SHARPER IMAGE®

MASSAGEBOLD MED ISRULLE

KOM GODT I GANG

1. Massagebolden kan bruges i stuetemperatur med det samme, eller den kan køles ned for, at opnå en revitaliserende kulde.
2. For at køle massagebolden ned, skal du putte den i fryseren i cirka 2 timer.
- Bemærk: Bolden er muligvis frossen, når den tages ud af fryseren, hvilket kan føre til kondens og fugt på boldens overflade. Dette kan tørres af med en blød klud efter behov, så den ikke drypper.
3. Ved håndholdt brug, skal du tage fat i ringen for oven, drej mod uret og løfte for at tage bolden og det håndholdte håndtag af sugeskoppen (figur A).
4. For at sætte dem på sugeskoppen igen, skal du holde det håndholdte greb med bunden, trykke på det og dreje den ringen for oven uret, indtil den sidder fast (figur B).



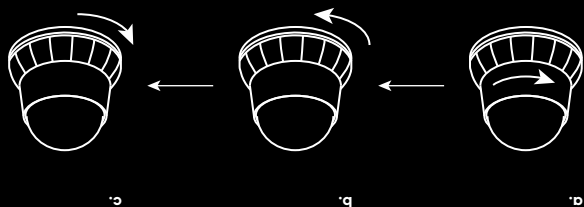
5. Sådant monteres produktet på en væg eller et gulv: ringen for oven med uret.

b. Drej derefter ring for nedden mod uret, indtil pilen er ud for oplåst-ikonet.

c. Tryk sugeskoppen mod en glat og flad overflade, og drej derefter ringen for nedden med uret, indtil pilen er ud for

låst-ikonet. TIP: Rengør bunden og området, hvor produktet skal monteres, så det sidder ordentligt fast.

d. Søg for, at sugeskoppen har sat sig ordentligt fast, før du slipper massagebolden.




IVIGTIG: Massagebold med isrulle må ikke efterlades på vægge, når den ikke er i brug. Produktet må ikke monteres på vægge over gulve, der ikke er beskyttede. Gulvet under en vægmonteret rulle kan beskyttes med en yogamatte, tykke tæpper eller puder.


BEMÆRK: Bolden er meget poleret og den ridses ved regelmæssig brug. Lette ridser er normalt, og det påvirker ikke massageboldens ydeevne.

INDHOLD

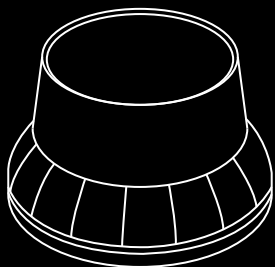
MASSAGEBOLD MED ISRULLE
HÅNDHOLDT HÅNDTAG
SUGEKOP



MASSAGEBOLD MED ISRULLE



HÅNDHOLDT HÅNDTAG



SUGEKOP

FUNKTIONER

- Rullende massage i stuetemperatur eller med en revitaliserende kulde.
- Flydende kølig kerne, så du holdes nedkølet i flere timer.
- Behageligt håndholdt håndtag
- Sugekop til brug på glatte og flade overflader.

VEJLEDNINGER FOR PLEJE

- Kun til pletrengøring. Tør fodbadet af med en klud og lad det derefter lufttørre inden opbevaring.
- Brug ikke vaskemiddel eller sæbe under rengøringen.

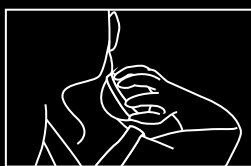
BEREGNET TIL ALLE OMRÅDER PÅ KROPPEN

⚠ ADVARSEL:

Brug ikke massageapparatet i mere end 20 minutter ad gangen.

Hvis huden bliver lyserød eller rød, skal du straks holde op med at bruge det.

NAKKE + SKULDRE



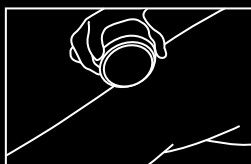
ARME



RYG



BEN



FØDDER



SIKKERHEDSADVARSLER

- Ikke egnet for børn. Skal holdes ude af børns rækkevidde.
- Brug ikke dette produkt, hvis du er gravid eller har en skade eller sygdom. Kontakt din læge, hvis du har en medicinsk tilstand, der kan forhindre sikker brug af dette produkt.
- Brug ikke andet tilbehøret til dette produkt end det, der følger med.
- Kun til indendørs brug.
- Dette produkt er ikke beregnet til behandling, helbredelse eller forebyggelse af sygdomme.
- Må aldrig påføres på steder på kroppen, hvor huden er beskadiget eller i dårlig stand.
- Brug ikke kold massage, hvis du har en infektion.
- Bunden er kun beregnet til, at sætte på massageapparatet midlertidigt, når det er i brug. Bunden må aldrig efterlades på væggene uden opsyn.
- Bundens monteringsstyrke og varighed kan variere, afhængig af væggen. Kontroller regelmæssigt at enheden sidder ordentligt og sæt den på igen efter behov.
- Bunden kan løsne sig ved kraftig brug. Undgå, at tage massageapparatet.
- Produktet må ikke monteres over ubeskyttede fliser eller hårde træoverflader. Gulve kan tage skade, hvis massageapparatet tages på dem, og massageapparatet kan tage skade.
- Hvis massageapparatet bruges mod en væg, skal du sørge for, at du har ordentlig fodfæste og står stabilt. Undgå, at række for langt ud. Beslaget kan løsne sig. Det er ikke beregnet til, at holde hele din kropsvægt.
- Brug kun den kolde massagebold på påklædte områder. Brug ikke den kolde bold direkte på fugtig hud eller andre kroppsdele. Bolden kan fryse eller klæbe sig fast, hvilket kan føre til personskader.
- Bortskaf den kolde massagebold, hvis den får revner. Kontakt med gelen i den kolde massagebold kan give hudallergi. Hvis dette er tilfældet, skal du søge lægehjælp.