


BRUGERVEJLEDNING GAMA. IQ LITE + IQ LITE MAX

Tak fordi du har købt dette GAMA by GAMA.PROFESSIONAL produkt. Vi er sikre på, at du vil værdsætte alt det arbejde, der er lagt i designet og fremstillingen af denne føntørrer. GAMA by GAMA.PROFESSIONAL kombinerer konstant innovation og teknologi for at tilbyde produkter af højeste kvalitet. Vi garanterer fremragende ydeevne, da vi anvender de mest avancerede metoder og de bedste materialer. Dette sikrer enestående resultater, både til salon og hjemmebrug. Læs venligst brugsanvisningen grundigt inden brug, og gem den til fremtidig reference.

ADVARSEL: LÆS OMHYGGELIGT FØR BRUG AF APPARATET. GEM DISSE INSTRUKTIONER. Vær forsigtig, når du bruger føntørreren på badeværelset. For ekstra beskyttelse anbefales det at installere en fejlstrømsafbryder (RCD), der har en reststrøm, der ikke overstiger 30 mA, i det elektriske kredsløb, der forsyner badeværelset. Spørg din installatør til råds.

VIGTIGE SIKKERHEDSINSTRUKTIONER:

1. Føntørrerens tilbehør kan blive meget varmt under brug. Undgå kontakt med de varme dele.
 2. Sluk føntørreren, når den ikke er i brug, selv i korte perioder.
 3. Gør ikke apparatet vådt.
 4. Sørg for, at strømforsyningsens spænding matcher apparatets spænding. Enhver fejl i tilslutningen kan forårsage uoprettelig skade og er ikke dækket af garantien.
 5. Træk apparatet ud af stikkontakten, når det ikke er i brug.
 6. Brug ikke apparatet i nærheden af badekar eller andre beholdere, der indeholder vand, da nærhed til vand kan udgøre en risiko for stød.
-  **Brug ikke dette apparat i nærheden af badekar eller andre beholdere med vand.**
7. For at rengøre apparatet skal det altid afbrydes fra stikkontakten og køle helt af. Brug ikke aggressive rengøringsmidler, der indeholder phenylphenol.
 8. Sørg for, at luftindtag og -udtag ikke er tilstoppede.
 9. Brug føntørreren ved at holde den på håndtaget.
 10. Håndter ikke apparatet ved ledningen. Sno ikke ledningen rundt om apparatet, og bøj eller vrid den ikke, da det kan beskadige føntørreren.
 11. Brug ikke forlængerledninger.
 12. Rengør ikke føntørreren med aggressive produkter.
 13. Brug ikke føntørreren ved temperaturer under 0°C eller over 35°C.
 14. Dette apparat må ikke bruges af personer med nedsat fysisk, motorisk eller mental kapacitet (herunder børn) uden opsyn.
 15. Producenten påtager sig intet ansvar ved forkert brug eller manglende overholdelse af instruktionerne, og garantien vil ikke gælde.
 16. Når apparatet er tilsluttet, må det aldrig efterlades uden opsyn.
 17. Hvis ledningen viser tegn på skader, skal den udskiftes af en autoriseret.

18. Brug kun originale tilbehør og reservedele fra GAMA.PROFESSIONAL.



Symbolet på produktet eller emballagen angiver, at produktet ikke bør betragtes som almindeligt husholdningsaffald. Når du vælger at bortskaffe det, skal det afleveres på et passende indsamlingssted for genbrug af elektriske og elektroniske apparater. Når du bortskaffer dette produkt korrekt, er du med til at forhindre potentielle negative konsekvenser for miljøet og sundheden, som kan opstå ved forkert behandling af produktet. For mere detaljeret information om genanvendelse af dette produkt, kontakt din kommune, din lokale genbrugsstation eller der hvor det blev købt.



PRODUKTGARANTI

Produktgarantien er underlagt gældende lovgivning og gælder ved fremvisning af den originale, læselige købskvittering. For garantiservice bedes du tage den originale købskvittering med til det sted, hvor produktet blev købt.

SÅDAN BRUGER DU FØNTØRREREN:

Hastigheds- og temperaturknapperne er separate.







HASTIGHEDSINDSTILLINGER:

0 = Slukket  = Medium  = Høj

I = Kold II = Let varm III = Varm

Hastighed og temperatur er altid under kontrol, så håret skånes så meget som muligt.

6 KOMBINATIONER MED 2 HASTIGHEDER OG 3 TEMPERATURER.

-  = Medium + I = Kold = Medium hastighed med kold luft
-  = Medium + II = let varm = Medium hastighed med let varm luft
-  = Medium + III = varm = Medium hastighed med varm luft
-  = Høj + I = kold = Høj hastighed med kold luft
-  = Høj + II = let varm = Høj hastighed med let varm luft
-  = Høj + III = varm = Høj hastighed med varm luft

COOL AIR SHOT

Det er muligt at bruge "Cool Air Shot"-knappen under føntørring for at forbedre frisurens holdbarhed. (Fig. 1).

RENGØRING OG VEDLIGEHOLDELSE

iQ Lite føntørreren er udstyret med to aftagelige filtre: et mikroperforeret metalfilter, der indeholder et stoffilter (PMF TECH) indeni, som effektivt filtrerer støv og partikler fra omgivelserne. Disse kan nemt fjernes for korrekt rengøring under vand for at fjerne snavs. Denne manuelle rengøring bør udføres ugentligt ved professionel brug. Ved privat brug kan det gøres månedligt.

OBS: Ophobning af snavs kan forårsage skader på motoren og påvirke føntørrerens ydeevne.

ADVARSEL: TÆND IKKE FØNTØRREREN UDEN FILTRENE INSTALLERET.


GAMA[®]
ITALY PROFESSIONAL